

MEMORIA DE LABORES 2025






Queremos y Podemos Ayudarte

Memoria de Labores 2025

CONTENIDO

	Página
MENSAJE DEL DIRECTOR PRESIDENTE	3 - 4
I. MARCO INSTITUCIONAL	5 - 11
II. GESTIÓN DE NEGOCIOS	12 - 20
III. GESTIONES FINANCIERAS	21 - 23
IV. PROPUESTA FINANCIERA	24 - 26
V. ESTADOS FINANCIEROS Y DICTAMEN	27 - 34
VI. PRINCIPALES ACTIVIDADES REALIZADAS EN EL 2025	35 - 48

MENSAJE DEL DIRECTOR PRESIDENTE



Señoras y señores Accionistas:

Reciban un cordial y respetuoso saludo.

En nombre de la Junta Directiva, me complace presentar a esta Honorable Asamblea General la Memoria de Labores correspondiente al ejercicio económico finalizado el 31 de diciembre de 2025, documento que reúne de manera integral el desempeño institucional, financiero y operativo de la Caja de Crédito de Santiago Nonualco.

El año 2025 estuvo marcado por un entorno económico desafiante; sin embargo, la Institución desarrolló su gestión bajo principios de prudencia financiera, sostenibilidad, control de riesgos y cercanía con nuestros socios, logrando mantener indicadores sólidos de rentabilidad, liquidez y solvencia, que confirman la estabilidad y fortaleza de la Caja de Crédito.

En materia de gestión de negocios, la cartera de crédito cerró con un saldo de US\$94.4 millones, reflejando una disminución del 2.79%, resultado de una política prudente de colocación. A pesar de ello, destaca la alta calidad de la cartera, con más del 89.72%

clasificada en categoría A1, lo cual evidencia una adecuada administración del riesgo crediticio.

Por su parte, la captación de ahorros y depósitos presentó un desempeño altamente favorable, alcanzando un crecimiento del 17.18%, con un saldo de US\$69.9 millones, reflejo de la confianza y fidelidad que nuestros socios continúan depositando en la institución.

En cuanto a financiamientos, se logró una reducción significativa de las obligaciones financieras, disminuyendo la cartera en 49.72%, fortaleciendo así la estructura financiera y los niveles de liquidez, en línea con una gestión responsable del apalancamiento.

Durante el ejercicio, se continuó fortaleciendo la oferta de servicios financieros, destacando el pago de más de 121 mil transacciones en remesas familiares, así como el impulso de los corresponsales no bancarios y los canales digitales, herramientas que nos permiten ampliar el acceso y la cercanía con nuestros socios y clientes.

En este contexto, la institución ha venido desarrollando importantes esfuerzos en materia de transformación digital, orientados a modernizar nuestros procesos, mejorar la experiencia del usuario y facilitar el acceso seguro y eficiente a los servicios financieros, reafirmando nuestro compromiso con la innovación y la competitividad institucional.

De igual forma, conscientes de nuestro rol social, se fortalecieron las acciones de educación e inclusión financiera, mediante la realización de jornadas de educación financiera

en los distintos cantones y barrios de Santiago Nonualco, contribuyendo a que nuestros socios y la comunidad en general cuenten con más conocimientos en la toma responsable de decisiones financieras.

Asimismo, reafirmamos nuestro compromiso con la responsabilidad ambiental, implementando en nuestras oficinas diversas acciones orientadas al ahorro de recursos y al cuidado del medio ambiente, promoviendo una cultura institucional responsable y sostenible.

En el ámbito de infraestructura, durante el año 2025 se dio un paso histórico para la institución con la colocación de la primera piedra del nuevo edificio, un proyecto que representa la modernización de nuestras instalaciones, pensado para proporcionar espacios funcionales, seguros y dignos tanto para nuestros socios, clientes y colaboradores, que simboliza la visión de crecimiento y permanencia de la Caja de Crédito en el tiempo.

En la gestión de seguros de deuda y vida, se atendieron oportunamente 22 casos, con una cobertura de aproximadamente US\$ 215,000.00, proporcionando respaldo a las familias de nuestros socios y protegiendo la cartera crediticia de la Institución.

Desde el punto de vista financiero, los indicadores reflejan una posición estable, con cobertura de riesgo (156.20%) y un nivel de liquidez adecuado (CLN 20.88%), lo que le permite cumplir obligaciones oportunamente, considerando que el índice de vencimiento es controlable (3.72%). Asimismo, el margen financiero (2.84%), el ROA (2.38%) y el ROE (9.03%) muestran una oportunidad para fortalecer los recursos financieros.

En el ámbito de la responsabilidad social, la institución continuó apoyando causas de alto impacto humano, destacando las donaciones al Hogar de Ancianos Nuestra Señora de los Pobres de Zacatecoluca, así como el respaldo al Programa de niños con cáncer “Ayúdame a Vivir”, también nuestros colaboradores participan activamente mediante el apadrinamiento, reflejando el compromiso solidario y humano que caracteriza a nuestra Caja de Crédito.

De igual manera, se llevó a cabo con gran éxito el evento de luces navideñas en la Plaza Turística Anastasio Aquino y Paseo El Campanario, una actividad que fortaleció la convivencia comunitaria, promovió valores de unión familiar y contribuyó al desarrollo social y cultural de nuestro distrito.

Agradezco a la Administración, al personal y a ustedes, señoras y señores accionistas, por la confianza y el respaldo durante el ejercicio 2025. Reafirmamos nuestro compromiso de continuar trabajando con responsabilidad, transparencia y visión de futuro, en beneficio de la institución y nuestros socios.

Gracias por ser parte de estos éxitos.

César Augusto Bonilla López
Director Presidente de la Junta Directiva
Caja de Crédito de Santiago Nonualco

I.

MARCO INSTITUCIONAL

La Caja de Crédito de Santiago Nonualco orienta su gestión bajo principios de solidez financiera, responsabilidad social y compromiso con el desarrollo económico de sus socios y de la comunidad salvadoreña, actuando conforme a su misión, visión y valores institucionales.

FILOSOFÍA CORPORATIVA



MISIÓN

“Somos una institución con solidez financiera, innovadora, cercana a socios y clientes, que contribuye al desarrollo económico y social de los salvadoreños”



VISIÓN

“Ser una institución líder en soluciones financieras, innovadoras y de calidad, para los salvadoreños”



VALORES

- ❑ Integración
- ❑ Ética empresarial
- ❑ Honradez y confianza
- ❑ Lealtad
- ❑ Disciplina
- ❑ Responsabilidad
- ❑ Calidad
- ❑ Orientación al cliente
- ❑ Competitividad
- ❑ Gestión visionaria e innovadora.

COMPROMISO DE INNOVACIÓN Y CAMBIO

Como parte de los objetivos del Plan Estratégico de la Caja de Crédito de Santiago Nonualco 2025–2026, el 21 de junio de 2025 se inició la construcción de un nuevo edificio, diseñado para ofrecer una mejor atención y mayor comodidad, así como un espacio idóneo para nuestros socios y clientes.

Acto inaugural de inicio de obra:



A JUNTA GENERAL ORDINARIA DE ACCIONISTAS

La Junta Directiva de la Caja de Crédito de Santiago Nonualco, Sociedad Cooperativa de Responsabilidad Limitada de Capital Variable, en cumplimiento a las atribuciones que le confieren las cláusulas vigésima segunda y vigésima cuarta de su Escritura de Modificación a la Escritura de Constitución, que se constituye en su Pacto Social vigente, convoca a los Representantes de Acciones y demás Socios de la misma, para celebrar Junta General Ordinaria de Accionistas, a partir de las **nueve horas del sábado veintiuno de febrero de dos mil veintiséis**, en las instalaciones del local “Magnolia Eventos”, ubicado en Avenida El Progreso frente a Centro Escolar Dr. Hermógenes Alvarado, Distrito Santiago Nonualco, Municipio La Paz Centro, Departamento La Paz, en **Primera Convocatoria**; en caso de no integrarse el quórum legal correspondiente, se establece **Segunda Convocatoria**, para el **domingo veintidós de febrero de dos mil veintiséis**, a la hora y el lugar antes señalado.

AGENDA

1. Integración del Quórum de Presencia.
2. Elección de los Representantes de Acciones que concluyeron su período y los que faltaren por las causas que expresan la cláusula vigésima, vigésima primera y trigésima primera del Pacto Social vigente de la Caja de Crédito.
3. Integración del Quórum Legal.
4. Apertura de Sesión.
5. Presentación de la Memoria Anual de Labores de la Junta Directiva de la Caja de Crédito; del Balance General al 31 de diciembre de 2025; del Estado de Resultados correspondiente al período del 1 de enero al 31 de diciembre de 2025; del Estado de Cambios en el Patrimonio al 31 de diciembre de 2025; así como del informe del Auditor Externo, con el propósito de aprobar o improbar los cuatro primeros documentos y adoptar las medidas que se estimen pertinentes.
6. Aplicación de los Resultados del Ejercicio.
7. Retiro voluntario de los Socios de acuerdo a las disposiciones legales.
8. Exclusión de Socios de acuerdo a la cláusula séptima del Pacto Social vigente de la Caja de Crédito.
9. Elección del Auditor Externo y del Auditor Fiscal, así como de sus respectivos suplentes, y fijación de sus emolumentos.
10. Fijación de Dietas a los miembros de la Junta Directiva.

El quórum legal, se integrará en **Primera Convocatoria**, con quince de los veintiocho Representantes de Acciones que forman la Junta General Ordinaria y con los Representantes de Acciones que estuvieren presentes en **Segunda Convocatoria** de conformidad a los artículos 240 y 241 del Código de Comercio vigente, y a lo estipulado en la cláusula vigésima sexta de la Escritura de Modificación a la Escritura de Constitución.

“Los señores accionistas podrán solicitar, por escrito, la documentación e información relacionada con los puntos incluidos en la agenda de la presente convocatoria, en las instalaciones de la Caja de Crédito, ubicada en Avenida El Progreso y Calle Francisco Gavidia número 18, Barrio San Juan, Distrito de Santiago Nonualco, Municipio La Paz Centro, Departamento La Paz.”

En el Distrito de Santiago Nonualco, Municipio La Paz Centro, Departamento La Paz, a los seis días del mes de enero del dos mil veintiséis.



César Augusto Bonilla López
Director Presidente



Pablo Hernández Cortez
Director Secretario



Andrés Samayoa Castillo
Director Propietario



REPRESENTANTES DE ACCIONES

ELECTOS EN JUNTA GENERAL DEL
19/02/2022 PARA EL PERÍODO QUE
VENCE EL 31 DE DICIEMBRE 2025

Alba Cecilia Hernández de Reyes
Cristóbal Antonio Montiel Benítez
José Armando Martínez Minero
Oscar Armando Molina Rodas
Ana Margarita Pineda Romero
Gustavo Adolfo García Cortez
Rufino Torres Flores

ELECTOS EN JUNTA GENERAL DEL
18/02/2023 PARA EL PERÍODO QUE
VENCE EL 31 DE DICIEMBRE 2026

Enma Adelina Valle de Benavides
José Gabriel Rodríguez Flores
Luis Enrique Morales Ventura
Cristina Concepción Pérez
José Gilberto Navidad Salvador
David Pérez Aguilar
René Antonio Lucho Palacios

ELECTOS EN JUNTA GENERAL DEL
17/02/2024 PARA EL PERÍODO QUE
VENCE EL 31 DE DICIEMBRE 2027

René Alberto Domínguez Gómez
Rosa Alicia Carranza de Valladares
Luis Adalberto Rivera Palacios
Virginia Elizabeth Urbina de Peñate
Haydee Cecibel García de Casco
José Ramiro Mejía Rodas
Calixto Alejandro Alfaro Hernández

ELECTOS EN JUNTA GENERAL DEL
15/02/2025 PARA EL PERÍODO QUE
VENCE EL 31 DE DICIEMBRE 2028

Mayra Elizabeth Cerón de Canales
Saúl Armando Quintanilla Martínez
José Inocente Pérez Navarrete
Irma del Carmen Zepeda de Villegas
Norma Patricia Solorzano de Sánchez
Delmy Arely Pérez Alvarado
José Domingo García García

JUNTA DIRECTIVA

2024 - 2029

La dirección estratégica y administrativa de la Caja de Crédito de Santiago Nonualco está a cargo de la Junta Directiva, integrada por los siguientes miembros:

César Augusto Bonilla López	• Director Presidente
Pablo Hernández Cortez	• Director Secretario
Andrés Samayoa Castillo	• Director Propietario
Manuel de Jesús Grande Rivera	• Primer Director Suplente
Oscar Armando Monterrosa Ramos	• Segundo Director Suplente
Wilfredo Martínez Miranda	• Tercer Director Suplente

STAFF DE JUNTA DIRECTIVA

ADMINISTRACIÓN

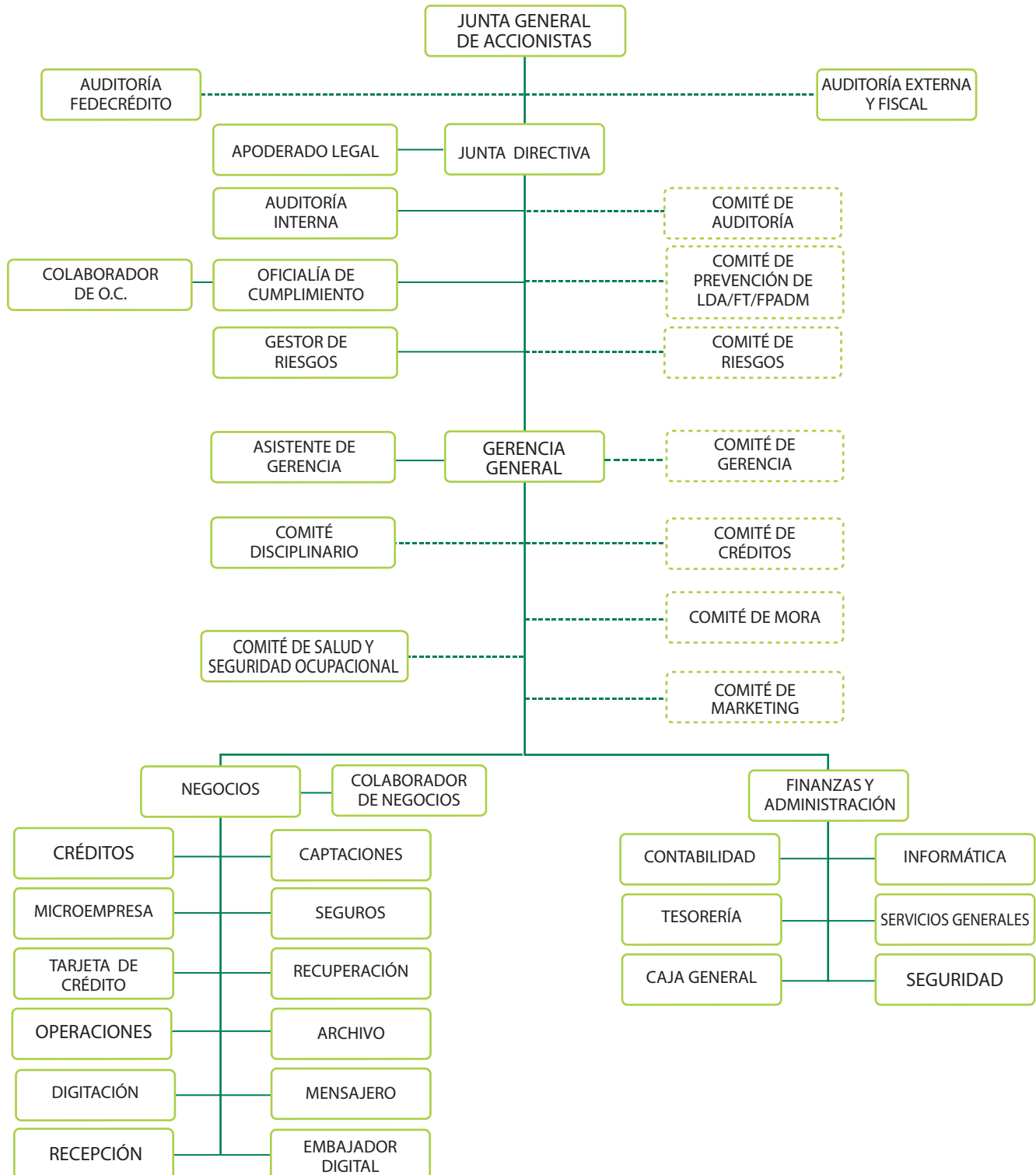
Gerente General	:	Julio César Ramírez Ávalos
Jefa Financiera	:	Yessenia Yanira González González
Jefa de Negocios	:	Enna Celina Cortez

UNIDADES DE CONTROL

Auditor Interno	:	Juver Miguel Gutiérrez Cedillos
Oficial de Cumplimiento	:	Raquel Elizabeth Mejía Cortez
Gestor de Riesgos	:	Wilfredo Rivas Córdova

ESTRUCTURA ORGANIZATIVA

Durante el año 2025, la Caja de Crédito de Santiago Nonualco contó con una estructura organizativa integrada por 58 colaboradores, diseñada para asegurar una gestión institucional eficiente y transparente, orientada al cumplimiento de los principios éticos y de la buena gobernanza financiera.



II. GESTIÓN DE NEGOCIOS

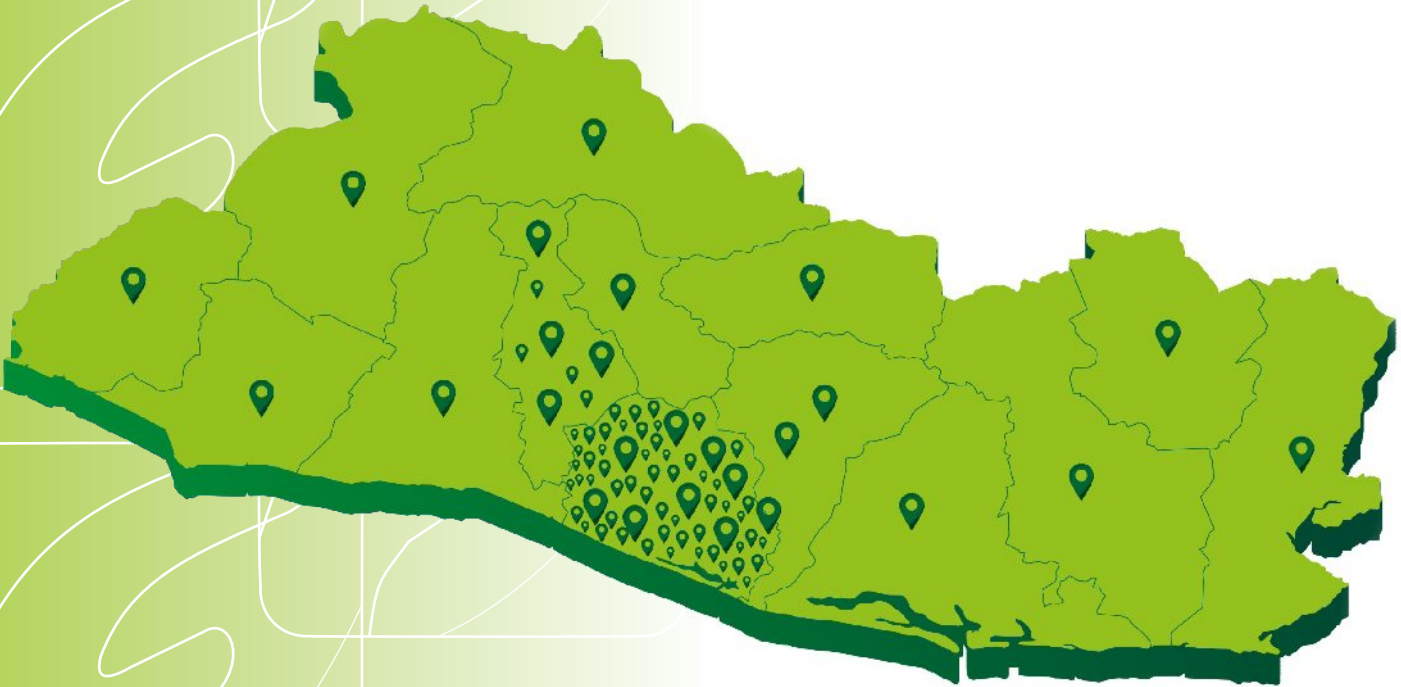
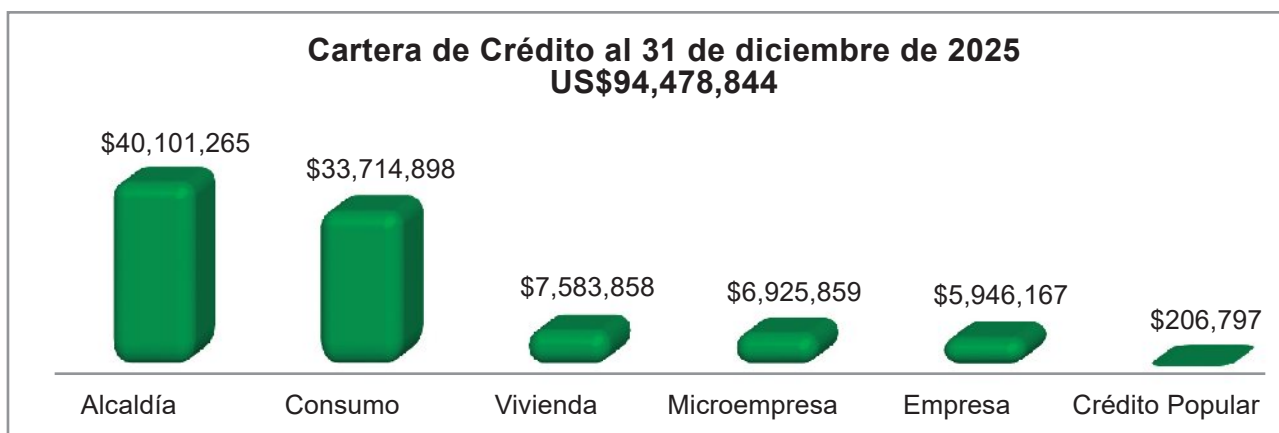


Imagen: Cobertura financiera a nivel nacional.

Durante el año 2025, la Caja de Crédito de Santiago Nonualco desarrolló su gestión de negocios bajo un enfoque prudente, sostenible y de inclusión financiera, orientado a la colocación de créditos para impulsar a los emprendedores, la captación de ahorros y depósitos “incluyendo acciones dirigidas a incentivar el ahorro a los salvadoreños en el exterior”, la diversificación de los servicios financieros y el fortalecimiento de la educación financiera, optimizando los niveles de riesgos financieros.

2.1 CARTERA DE CRÉDITOS

Al cierre de año 2025, la cartera de crédito fue de US\$94,478,844, reflejando una disminución del 2.79% en comparación con el período anterior. Este comportamiento estuvo influenciado por factores como la demanda de crédito, las políticas internas de otorgamiento y las condiciones económicas del país. No obstante, la calidad de la cartera se mantuvo en niveles rentables, producto de una gestión prudente del riesgo crediticio.

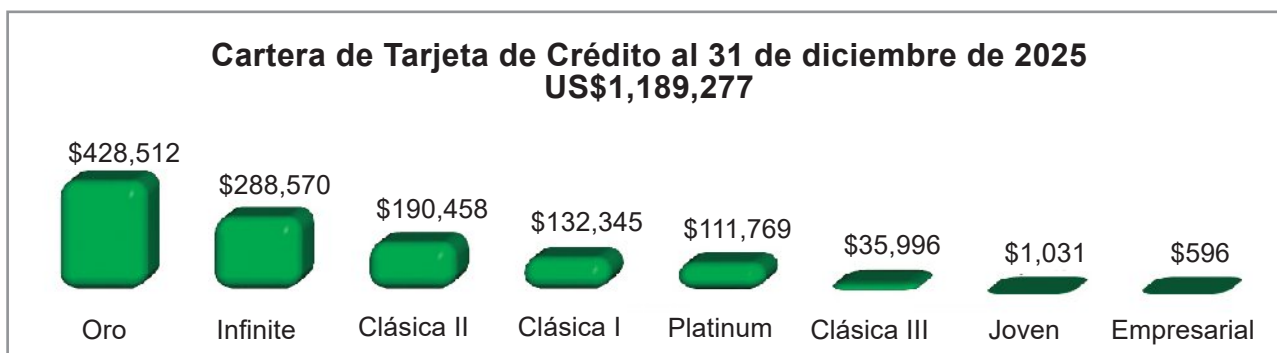


Cartera de crédito durante el año 2025, en comparación con el año anterior:

Cartera de Crédito	No. Créditos Otorgados	Amortizaciones de Créditos
Año 2024 = \$ 97,192,567	Año 2024 = 1,930	Año 2024 = \$15,338,989
Año 2025 = \$ 94,478,844	Año 2025 = 2,799	Año 2025 = \$18,052,712
Variación = - \$ 2,713,723	Variación = 869	Variación = \$ 2,713,723
% = - 2.79%	% = 45.03%	% = 17.69%

2.2. CARTERA DE TARJETA DE CRÉDITO

Durante el año 2025, la cartera de tarjeta de crédito fue de US\$1,189,277, manteniendo un comportamiento estable dentro del portafolio crediticio de la Institución.



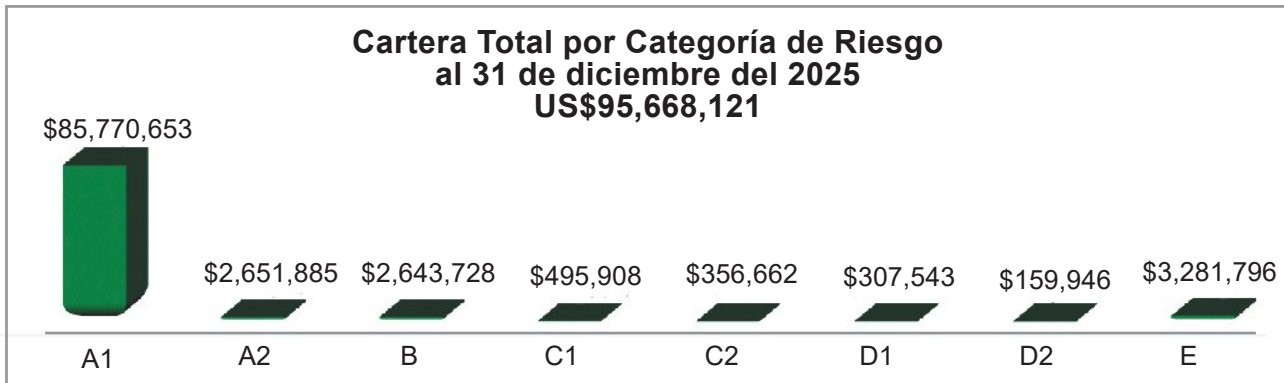
Cartera de Tarjeta de Crédito durante el ejercicio 2025, en comparación con el año anterior:

Cartera de Tarjeta de Crédito	Tarjetas otorgadas	Ampliaciones de límites en Tarjetas de Crédito
Año 2024 = \$1,220,653	Año 2024 = 145	Año 2024 = 42
Año 2025 = \$1,189,277	Año 2025 = 182	Año 2025 = 96
Variación = - \$ 31,376	Variación = 37	Variación = 54
% = - 2.64	% = 25.52	% = 128.57

2.3. CARTERA DE PRÉSTAMOS Y TARJETA DE CRÉDITO POR CATEGORÍA DE RIESGO

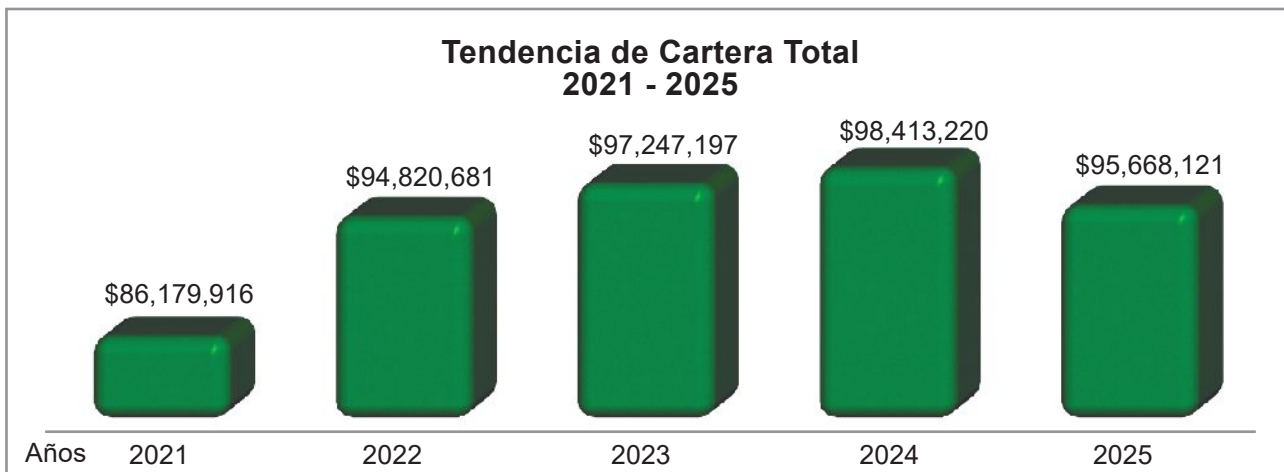
Al cierre del año 2025, la clasificación de la cartera de préstamos y tarjeta de crédito por categoría de riesgo presentó una mayor concentración en la categoría A1 con el 89.72%, seguido de la categoría A2 con el 2.74%, lo cual evidencia una adecuada calidad de cartera, resultado de la efectiva gestión de negocios y control del riesgo crediticio.

Asimismo, se constituyeron los niveles de provisión de reservas de saneamiento para cubrir el riesgo crediticio, en cumplimiento de la normativa prudencial vigente (NCB-022).



2.4. HISTÓRICO DE CARTERA DE PRÉSTAMOS

El Comportamiento de la cartera de préstamos durante los últimos cinco años refleja una tendencia volátil. No obstante, hacia el período 2024 - 2025, se gestionó el riesgo de crédito acorde con las políticas internas y a las condiciones del entorno económico.



2.5. CARTERA DE AHORROS Y DEPÓSITOS

Al cierre del año 2025, la cartera de ahorros y depósitos ascendió a US\$69,922,821, registrando un crecimiento del 17.18%, equivalente a US\$10,253,106, respecto al año anterior. Dichos resultados superaron las expectativas institucionales, reflejando un desempeño altamente favorable en la captación de ahorros y depósitos. Este crecimiento significativo es el resultado de la lealtad, confianza y el compromiso con nuestros socios.

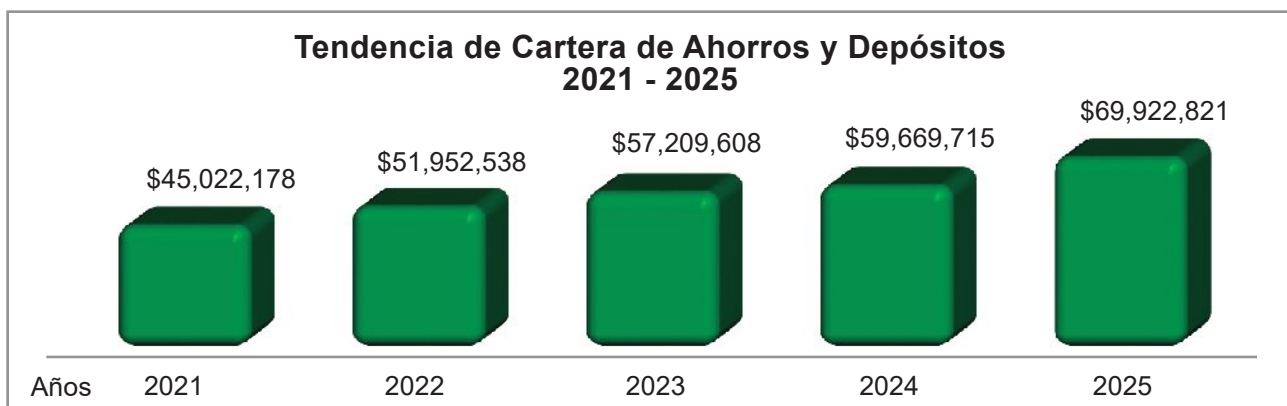


Evolución de la cartera de ahorros y depósitos durante el año 2025, comparativamente con el año anterior:

Cartera de Ahorros y Depósitos	Captación de ahorros	Captación de Depósitos a plazo
Año 2024 = \$ 59,669,715	Año 2024 = \$ 553,603	Año 2024 = \$ 1,906,504
Año 2025 = \$ 69,922,821	Año 2025 = \$ 4,497,610	Año 2025 = \$ 5,755,497
Variación = - \$ 10,253,106	Variación = \$ 3,944,007	Variación = \$ 3,848,993
% = 17.18	% = 712.43	% = 201.89

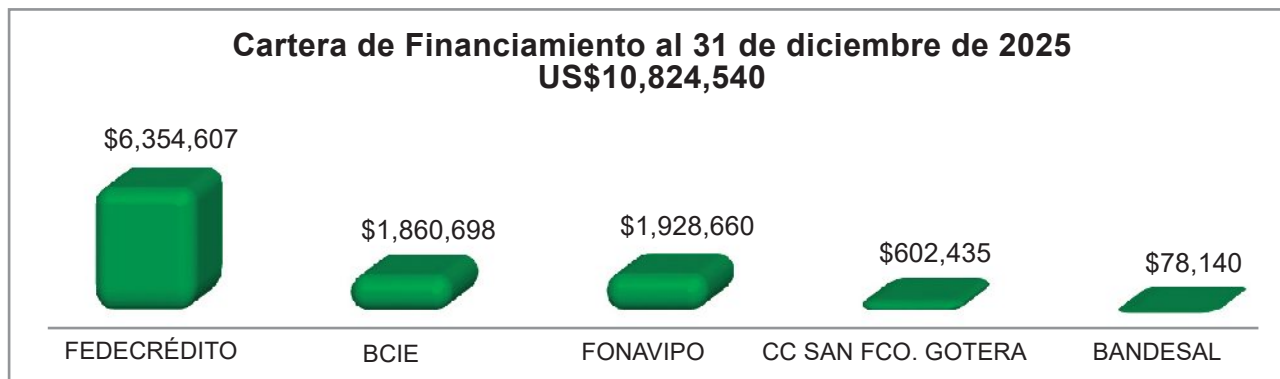
2.6. HISTÓRICO DE AHORROS Y DEPÓSITOS

Durante el período 2021–2025, la cartera de ahorros y depósitos presentó una evolución positiva y sostenida, consolidándose como una fuente clave de liquidez para la institución. Este comportamiento refleja la confianza permanente de los socios, la efectividad de las estrategias comerciales orientadas a la captación de recursos y un entorno económico más estable, factores que contribuyeron al fortalecimiento de la posición financiera y a la capacidad de intermediación de la Caja de Crédito.



2.7. CARTERA DE FINANCIAMIENTOS

Durante el año 2025, las obligaciones financieras de la Caja de Crédito fueron de US\$10,824,540, registrando una disminución del 49.72% respecto al año anterior. Este comportamiento se caracterizó por una colocación de créditos inferior a la proyectada, lo que permitió reducir la necesidad de financiamiento externo, fortaleciendo la posición financiera y la sostenibilidad de la Institución.



En ese contexto, durante el año 2025 únicamente se gestionó y contrató un financiamiento por US\$336,000, otorgado por el proveedor FONAVIPO, destinado el fondeo para créditos del sector vivienda, el cual se ejecutó con base en las políticas de prudencia financiera y a los lineamientos de gestión de riesgos establecidos por la Institución.

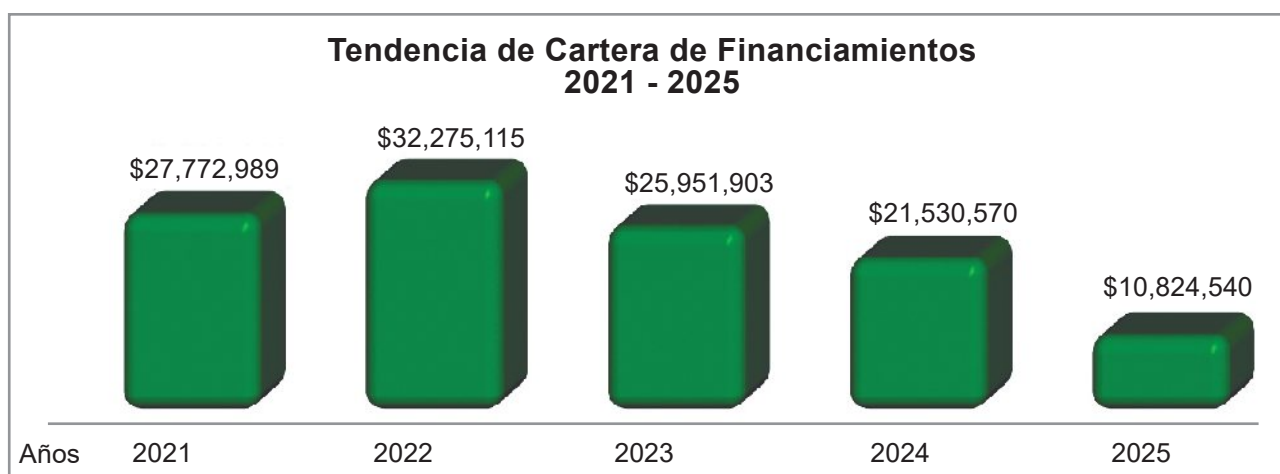
Cartera de Financiamiento

Año 2024 =	\$ 21,530,570
Año 2025 =	\$ 10,824,540
Variación =	-\$ 10,706,030
% =	- 49.72

Financiamientos obtenidos

Año 2024 =	\$ 1,125,965
Año 2025 =	\$ 336,000
Variación =	-\$ 789,965
% =	- 70.16

2.8. HISTÓRICO DE FINANCIAMIENTOS



Durante el año 2025, la tendencia presentó una desaceleración significativa, atribuible principalmente a una colocación de créditos inferior a la proyectada, lo que redujo el nivel de apalancamiento financiero y a la necesidad de recursos externos, fortaleciendo de esta manera la eficiencia operativa.

2.9. SERVICIOS FINANCIEROS

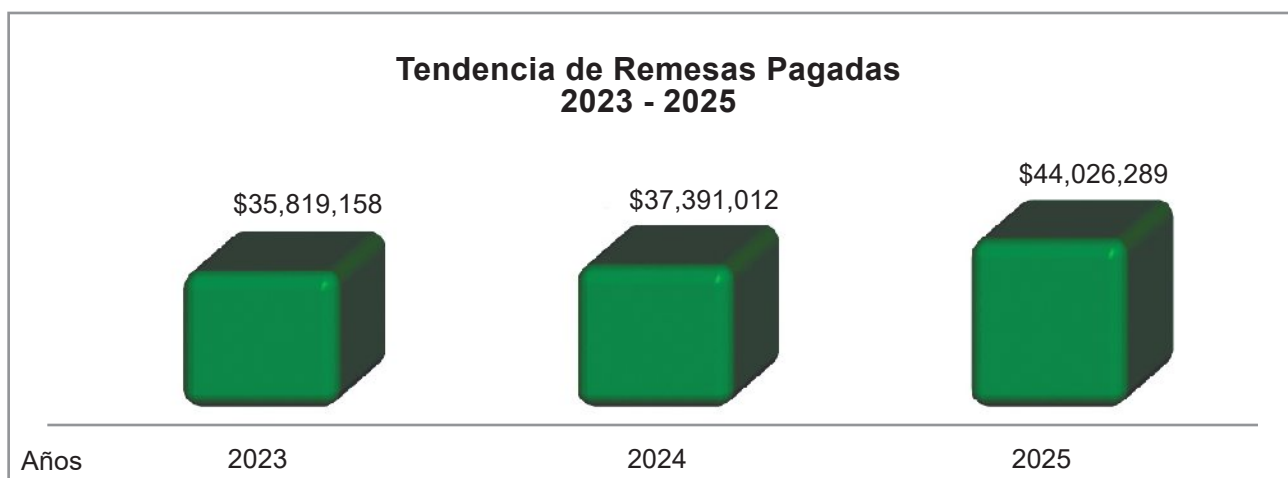
2.9.1. PAGOS Y ENVÍOS DE REMESAS FAMILIARES

Durante el ejercicio 2025, se pagaron 121,118 remesas familiares, por un monto total de US\$44,026,289, lo que representa un promedio mensual de US\$3,668,289, observándose mayor transaccionalidad en los meses de junio, julio y diciembre.



Asimismo, se realizaron 259 envíos de remesas, las cuales ascendieron a un monto de US\$75,666.

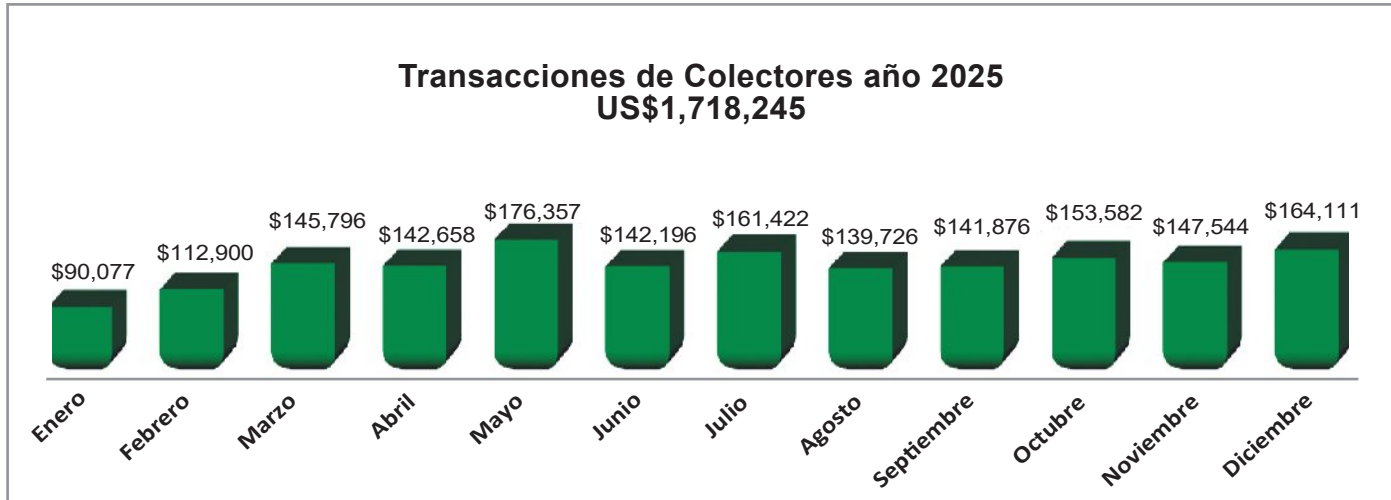
2.9.2. HISTÓRICO DE REMESAS PAGADAS



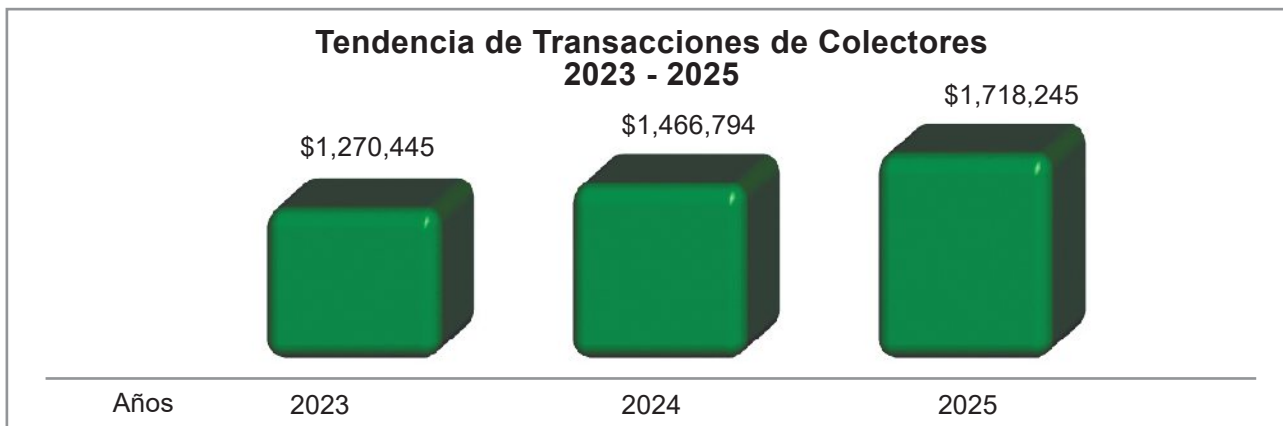
El aumento del pago de remesas familiares durante el año 2025 se debe al resultado de las acciones comerciales que realiza el SISTEMA FEDECRÉDITO en el exterior, además de las estrategias de negocio internas de la Caja de Crédito.

2.9.3. SERVICIOS DE COLECTORES

Durante el año 2025, las transacciones realizadas por servicios de colectores totalizaron 53,494, por un monto de US\$1,718,245. La mayor concentración de transacciones fueron los servicios de energía eléctrica, agua potable y telefonía.



2.9.4. HISTÓRICO DE COLECTORES



La tendencia de colectores presenta un crecimiento favorable durante el período 2023–2025, fortaleciendo la relación con socios y clientes.

2.9.5. PUNTOS DE ATENCIÓN Y CANALES DIGITALES



Durante el año 2025 se atendió en los tres Corresponsales No Bancarios (CNB's), ubicados en la Tienda de Arte y Manualidades Azul Nonualco y Papelería Mary, ambos en Santiago Nonualco, así como en la Tienda y Papelería Mary San Juan Nonualco. A través de estos puntos de atención, se realizaron un total de 90,317 transacciones, facilitando el acceso a servicios financieros a socios y clientes.

Asimismo, se lograron establecer alianzas estratégicas mediante la implementación del programa Salud a tu Alcance y Seguros FEDECREDITO, los cuales contribuyen al cuidado de la salud y bienestar de los socios y sus familias.

Como parte de la transformación digital, durante el año 2025 nuestros canales electrónicos y digitales; cajeros automáticos (ATM), Fedemóvil y Fedebanking, realizaron 813 afiliaciones y un significativo volumen de transacciones. Además, como integrantes del sistema financiero salvadoreño y a través de FEDECREDITO, se mantuvieron habilitados los enlaces de Transfer 365, contribuyendo a la dinamización de las operaciones financieras.

2.9.6. GESTIONES DE SEGUROS, DEUDA Y VIDA



Durante el año 2025, la Caja de Crédito gestionó de manera oportuna y eficiente los seguros de deuda y vida, con las Compañías FEDECREDITO VIDA, S.A. Y SEGUROS DE PERSONAS, garantizando la protección financiera de los socios y sus beneficiarios, así como la adecuada cobertura de los riesgos asociados a la cartera crediticia.

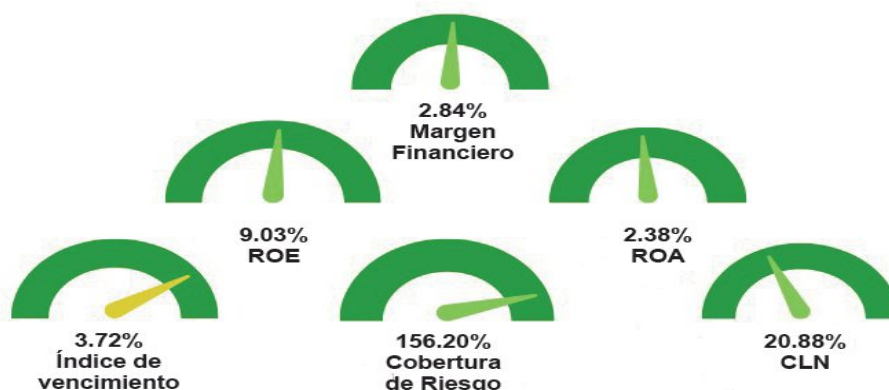
Las gestiones realizadas para la cobertura de seguros fueron de siniestros por invalidez total y permanente, muerte accidental y muerte natural, cumpliendo con la cancelación parcial y total de los saldos adeudados, la cobertura de gastos funerarios y el pago de seguros de vida a los beneficiarios de los socios fallecidos, conforme a las condiciones contractuales.

III.

GESTIONES FINANCIERAS

Durante el ejercicio económico 2025, la Caja de Crédito de Santiago Nonualco desarrolló una gestión financiera prudente y eficiente, orientada a fortalecer la rentabilidad, liquidez y solvencia patrimonial, manteniendo el equilibrio entre crecimiento y la gestión integral de riesgos, en un entorno económico desafiante.

3.1. INDICADORES FINANCIEROS

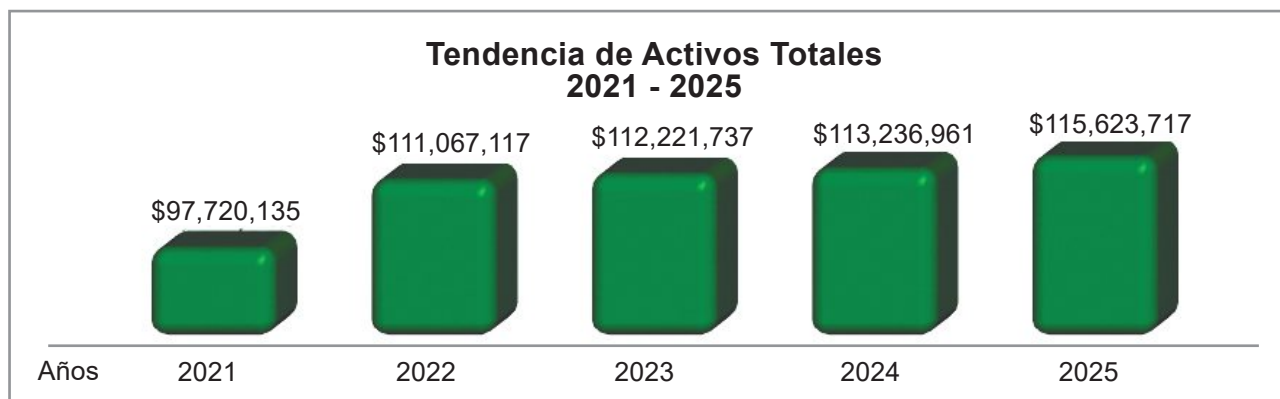


Durante el año 2025, los indicadores financieros se mantuvieron dentro de los parámetros establecidos por la normativa legal vigente. El margen financiero, el ROA y el ROE presentan coherencia entre sí y reflejan una gestión financiera prudente, con niveles de rentabilidad moderados y sostenibles. La gestión operativa y financiera evidencia un riesgo crediticio controlado; el nivel de vencimiento de cartera fue el razonable con base a las condiciones del entorno económico y la cobertura de riesgo protege tanto los activos como el patrimonio, permitiendo mantener adecuados niveles de solvencia y rentabilidad.

Asimismo, la Caja de Crédito registró un fondo patrimonial de US\$30,951,945, el cual constituye un pilar fundamental de su solidez financiera. Este respaldo patrimonial permite controlar riesgos crediticios, y generar una rentabilidad razonable sobre el capital propio, sin comprometer la estabilidad patrimonial de los socios. Adicionalmente, este nivel patrimonial nos da la capacidad regulatoria para conceder créditos de hasta el 10% del fondo patrimonial para una misma persona natural ó jurídica, fortaleciendo la capacidad operativa de la Institución.

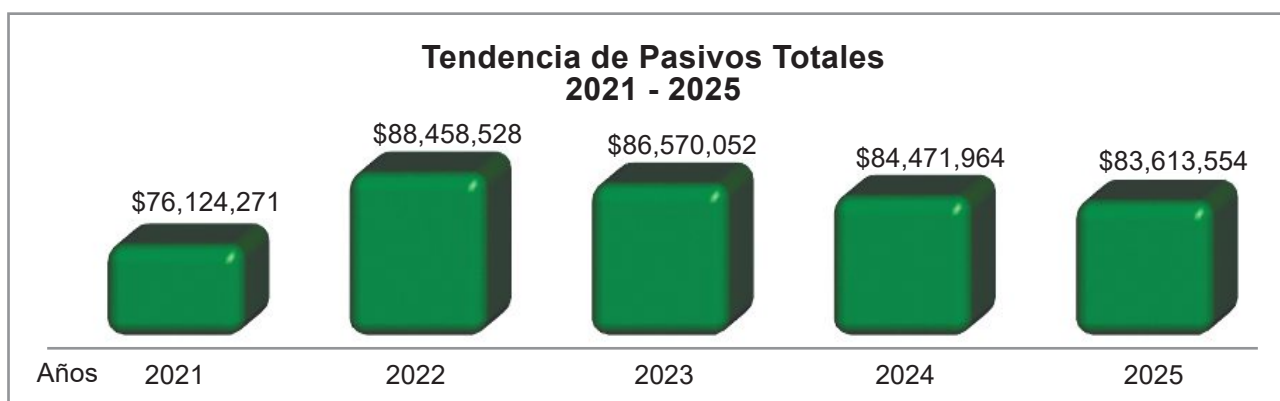
3.2. ACTIVOS TOTALES

Al cierre del año 2025, los Activos Totales ascendieron a US\$115,623,717, reflejando un crecimiento del 2.11%, equivalente a US\$2,386,756, en comparación con el ejercicio anterior. Dicho incremento estuvo asociado principalmente al fortalecimiento de la disponibilidad, al aumento en las inversiones, incluyendo construcciones en proceso, inversiones en acciones y otros derechos, así como al comportamiento de la cartera de créditos, consolidando una estructura de activos más diversificada y alineada con la estrategia financiera institucional.



3.3. PASIVOS TOTALES

Al cierre del año 2025, los Pasivos Totales fueron de US\$83,613,554, registrando una disminución de US\$858,410, equivalente al 1.02%, respecto al año anterior. Esta variación es relativa a la reducción de los saldos en las obligaciones financieras y a disminuciones en otras provisiones, como resultado de una gestión prudente de los pasivos. Dicho comportamiento contribuyó positivamente al fortalecimiento de los indicadores de solvencia y estabilidad financiera de la Caja de Crédito.



3.4. PATRIMONIO TOTAL

Al cierre del año 2025, el Patrimonio Total, ascendió a US\$32,010,163, registrando un incremento de US\$3,245,166, equivalente al 11.28%, en comparación con el año anterior. Este crecimiento fue producto de la capitalización de utilidades de ejercicios anteriores, asociado con la política institucional del fortalecimiento patrimonial y sostenibilidad financiera.



Este resultado financiero confirma la estabilidad, solvencia y sostenibilidad de la Caja de Crédito, proporcionando una base sólida para la continuidad de las operaciones y el cumplimiento de los objetivos estratégicos institucionales.

Al 31 de diciembre de 2025, registró un total de 28,649 socios, y el capital social pagado ascendió a US\$5,102,396.

IV.

PROPUESTA FINANCIERA

La Junta Directiva, en cumplimiento de sus atribuciones legales y estatutarias, somete a consideración de la Asamblea General de Accionistas las propuestas financieras, orientadas a fortalecer el patrimonio institucional, garantizar la sostenibilidad y asegurar la eficiente administración de la Caja de Crédito de Santiago Nonualco.

4.1. APLICACIÓN DE RESULTADOS - EJERCICIO 2025

En cumplimiento de lo dispuesto en los artículos 38 y 39 del Código de Comercio vigente, la Caja de Crédito de Santiago Nonualco presenta la aplicación de los resultados obtenidos al cierre del ejercicio económico 2025, los cuales se detallan a continuación:

RESULTADOS OBTENIDOS		Valores
Resultados por Aplicar o Utilidad Neta		\$ 2,022,463.08
MÁS:		
Intereses por cobrar del Ejercicio 2024		\$ 597,437.46
MENOS:		
Utilidades No Distribuibles		
Producto por cobrar (intereses corrientes)	\$ 451,338.54	
Producto por cobrar (intereses Covid 19)	\$ 183,002.61	
Reserva de Activos Extraordinarios	\$ 19,831.35	\$ 654,172.50
UTILIDAD NETA POR DISTRIBUIR 2025		\$ 1,965,728.04

Las utilidades distribuibles del ejercicio ascienden a US\$1,965,728.04. En virtud de lo anterior, la Junta Directiva acuerda someter a consideración de la Asamblea General de Accionistas la aprobación del proyecto de distribución de utilidades, **el cual contempla la capitalización del 25.43%, la distribución del 12.72% en concepto de dividendos en efectivo y la asignación del 61.85% a otras reservas de capital.**

La estructura de la propuesta tiene como objetivo fortalecer el patrimonio institucional, optimizar la rentabilidad para los socios y fortalecer los indicadores de solvencia y sostenibilidad financiera de la Caja de Crédito, en cumplimiento de las políticas internas y disposiciones regulatorias aplicables:

PROPUESTA DE DISTRIBUCIÓN		
Utilidad Neta por distribuir		\$ 1,965,728.04
Capital Social pagado al 31/12/2025 -US\$5,102,396		
No de Socios. 28649		
Monto por renuncia y exclusiones de socios US\$78,472.00		
Capitalización de acciones		
Utilidades por capitalizar 25.43%	\$ 500,000.00	
Dividendo en efectivo 12.72%	\$ 250,000.00	
Otras reservas de capital 61.85%	\$ 1,215,728.04	
TOTAL	\$ 1,965,728.04	\$ 1,965,728.04

4.2. RENUNCIA DE SOCIOS SEPTIEMBRE 2024-2025

La Junta Directiva, en sesión No. 50 de fecha 30 de diciembre de 2025, conoció 54 solicitudes de renuncia de socios, las cuales cumplieron con los requisitos legales y estatutarios vigentes. Verificando que los solicitantes no mantenían obligaciones activas ó pasivas con la institución, dichas renunciaciones fueron aceptadas y se presentan a la Asamblea General de Accionistas para su ratificación, de conformidad con la Escritura de Modificación de la Escritura de Constitución, cláusulas octava y décima, y el artículo 313 del Código de Comercio.



Valor nominal de la acción US\$1.00.

4.3. EXCLUSIÓN DE SOCIOS AÑO 2025

La Junta Directiva, en uso de las facultades conferidas por la cláusula séptima, literales b y d, de la Escritura de Modificación de la Escritura de Constitución de la Caja de Crédito, en sesión N.º 50 de fecha 30 de diciembre de 2025, conoció y analizó la situación de 90 socios que generaron litigios legales e incumplieron los compromisos contraídos con la Institución.



Valor nominal de la acción US\$1.00.

En virtud de lo anterior, se acordó su exclusión, la cual se somete a conocimiento y ratificación de la Asamblea General de Accionistas.

V.

ESTADOS FINANCIEROS Y DICTAMEN

Como parte del proceso de rendición de cuentas y transparencia institucional, se presentan los Estados Financieros correspondientes al ejercicio económico finalizado al 31 de diciembre de 2025, los cuales han sido elaborados de conformidad con las disposiciones legales y normativas aplicables, así como con los principios contables vigentes.

Los Estados Financieros reflejan razonablemente la situación financiera, los resultados de las operaciones, los cambios en el patrimonio y los flujos de efectivo de la Caja de Crédito.


Asimismo, se presenta el Dictamen Financiero del Auditor Externo. Carranza & Carranza Asociados, S.A. de C.V., el cual respalda la razonabilidad de las cifras presentadas y la adecuada aplicación de los criterios contables y financieros correspondientes.

CAJA DE CREDITO DE SANTIAGO NONUALCO
SOCIEDAD COOPERATIVA DE RESPONSABILIDAD LIMITADA, DE CAPITAL VARIABLE
ESTADO DE SITUACIÓN FINANCIERA
Al 31 de diciembre 2025 y 2024
(Expresado en miles de dólares de los Estados Unidos de América con un decimal)

	Nota	2025	2024
ACTIVOS			
Efectivo y equivalentes de efectivo	2	\$ 15,038.0	\$ 12,658.9
Cartera de créditos (neta)	3	90,702.5	93,374.2
Créditos vigentes a un año plazo		722.7	811.8
Créditos vigentes a más de un año plazo		91,994.4	94,658.7
Créditos vencidos		3,585.4	3,540.2
(Estimación de pérdida por deterioro)		- 5,600.0	- 5,636.5
Cuentas por cobrar (neto)	4	1,310.0	697.8
Activos extraordinarios (neto)	5	143.5	143.8
Inversiones en acciones (Neto)	6	6,641.0	5,858.2
Otros Activos	7	50.9	36.6
Activos físicos e intangibles (neto)	8	1,737.9	567.6
ACTIVOS TOTALES		115,623.7	113,237.0
PASIVOS			
Pasivos financieros a costo amortizado (neto)	9	81,017.8	81,518.1
Depósitos		70,156.8	59,907.4
Préstamos		10,861.0	21,610.7
Cuentas por pagar	10	2,317.0	1,394.8
Provisiones	11	278.8	254.9
Otros pasivos	12	-	1,304.2
Total Pasivos		83,613.6	84,472.0
PATRIMONIO			
Capital Social	13	5,104.8	2,128.1
Reservas	14	23,040.0	22,271.6
Resultados por aplicar	15	2,713.8	3,083.6
Utilidades (Pérdidas) de ejercicios anteriores		691.4	20.0
Utilidades (Pérdidas) del presente ejercicio		2,022.5	3,103.7
Patrimonio restringido	16	734.5	1,044.0
Utilidades no distribuibles		734.5	1,044.0
Otro resultado integral acumulado	17	417.1	237.6
Total patrimonio		32,010.2	28,765.0
Total Pasivo y Patrimonio		\$115,623.7	\$ 113,237.0


César Augusto Bonilla López
Director Presidente




Rodolfo Antonio Aguilar Mendoza
Contador




Carranza & Carranza Asociados, S.A. de C.V.
Auditores Externos




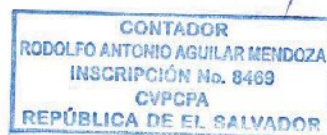
CAJA DE CREDITO DE SANTIAGO NONUALCO
SOCIEDAD COOPERATIVA DE RESPONSABILIDAD LIMITADA, DE CAPITAL VARIABLE
ESTADO DE RESULTADOS INTEGRAL
Del 1 de enero al 31 de diciembre de 2025 y 2024
(Expresado en miles de dólares de los Estados Unidos de América con un decimal)

	Nota	2025	2024
Ingresos de operación	18	\$ 10,622.2	\$ 10,671.6
Cartera de préstamos		\$ 10,618.8	\$ 10,610.0
Otros ingresos por intereses		\$ 3.3	\$ -
Comisiones y honorarios		\$ 0.0	\$ 61.6
Costo de operación		-\$ 4,246.2	-\$ 4,538.1
Interes por Depósitos		-\$ 2,963.7	-\$ 2,605.7
Intereses por Préstamos		-\$ 1,282.6	-\$ 1,932.4
Utilidad antes de gastos		\$ 6,375.9	\$ 6,133.5
Gastos de operación	19	-\$ 2,441.4	-\$ 2,396.1
Gastos de funcionarios y empleados		-\$ 1,701.3	-\$ 1,639.5
Gastos generales		-\$ 713.6	-\$ 718.9
Gastos de depreciación y amortización		-\$ 26.4	-\$ 37.7
Gastos por provisiones		\$ -	\$ -
Utilidad de operación		\$ 3,934.6	\$ 3,737.4
Otros ingresos y gastos		-\$ 236.3	\$ 652.4
Ganancia por ventas de activos		\$ 1.3	\$ -
Ganancias generadas-bajo el método de la participación	7	\$ -	\$ 661.3
Comisiones y honorarios		-\$ 341.4	-\$ 311.6
Deterioro de activos financieros de riesgo crediticio(neta)		-\$ 983.8	-\$ 1,253.8
Reversión de (deterioro) de valor de activos extraordinarios (neta)		-\$ 3.3	-\$ 20.5
Otros ingresos (gastos) financieros		\$ 1,090.8	\$ 1,577.0
Impuestos de los elementos que no se reclasificaran en resultados		\$ -	\$ -
Utilidad antes de reserva e impuesto		\$ 3,698.2	\$ 4,389.8
Reserva de cobertura (Reserva legal)		-\$ 739.6	\$ -
Utilidad antes impuesto		\$ 2,958.6	\$ 4,389.8
Gastos por impuestos sobre las ganancias	20	-\$ 936.1	-\$ 1,286.1
Utilidad Neta del Ejercicio	21	\$ 2,022.5	\$ 3,103.7


César Augusto Bonilla López
 Presidente




Rodolfo Antonio Aguilar Mendoza
 Contador




Carranza & Carranza Asociados, S.A. de .C.V.
 Auditor Externo




CAJA DE CREDITO DE SANTIAGO NONUALCO
SOCIEDAD COOPERATIVA DE RESPONSABILIDAD LIMITADA, DE CAPITAL VARIABLE
Estado de Flujos de Efectivo
Años que terminaron al 31 de diciembre de 2025 y de 2024
(Expresado en miles de dólares de los Estados Unidos de América con un decimal)

	Nota	2025	2024
Flujos de efectivo proveniente de actividades de operación:			
Utilidad neta del período		\$ 2,022.5	\$ 3,103.7
Ajustes para conciliar la utilidad neta con el efectivo de las actividades de operación:			
Reservas para saneamientos de activos de riesgo crediticio		36.5	- 1,032.5
Depreciaciones		17.8	175.1
Amortizaciones		7.7	6.3
Resultados en venta y/o retiro de activos extraordinarios		12.8	43.0
Resultados en venta y/o retiro de activos físicos		124.9	210.6
Incrementos en Préstamos		2,708.2	840.1
Incrementos en Cuentas por cobrar		- 712.2	-
Ventas de Activos extraordinarios		- 13.0	- 32.0
(Incrementos) disminuciones en otros activos		- 14.3	303.7
Variación en cuentas de pasivos:			
Incrementos en Depósitos		10,249.4	2,505.2
Disminuciones en Cuentas por pagar		922.2	888.5
Incrementos Otros pasivos		- 1,280.3	728.6
Efectivo neto usado en las actividades de operación		14,082.0	3,663.1
Flujos de efectivo proveniente de actividades de inversión			
Adquisición de activos físicos		- 1,311.4	- 80.3
Adquisición de intangibles		- 9.2	5.1
Adquisición de participación en negocios conjuntos		- 782.7	- 1,179.3
Efectivo neto (usado en) provisto por las actividades de inversión		- 2,103.4	- 1,264.6
Flujos de efectivo proveniente de actividades de financiamiento			
Incrementos de capital social		3,072.7	188.7
Disminuciones de capital social		- 96.0	6.3
Préstamos recibidos		336.0	1,126.0
Pagos de Préstamos		- 12,912.2	- 3,880.0
Pago de dividendos		-	242.9
Otras actividades de financiamiento		-	-
Efectivo neto provisto (usado) en actividades de financiamiento		- 9,599.5	- 2,328.7
Incremento (Disminución) Neto en el efectivo y equivalentes de efectivo			
Efectivo y Equivalente de Efectivo al 01 de enero		12,658.9	12,589.0
Efectivo neto proveído (utilizado) por las actividades de operación		14,082.0	3,663.1
Efectivo neto proveído (utilizado) por las actividades de inversión		- 2,103.4	- 1,264.6
Efectivo neto proveído (utilizado) por las actividades de financiamiento		- 9,599.5	- 2,328.7
Efectivo y equivalentes de efectivo al 31 de diciembre	2	\$ 15,038.0	\$ 12,658.9


César Augusto Benjía López
Director, Presidente




Rodolfo Antonio Aguilar Mendoza
Contador




Carranza & Carranza Asociados, S.A. de C.V.
Auditores Externos




CAJA DE CREDITO DE SANTIAGO NONUALCO
SOLEDAD COOPERATIVA DE RESPONSABILIDAD LIMITADA, DE CAPITAL VARIABLE
 Estado de Cambios en el Patrimonio
 Por los años terminado el 31 de diciembre de 2025 y de 2024
 [Expresado en miles de dólares de los Estados Unidos de América con un decimal]

FUENTES DE CAMBIOS EN EL PATRIMONIO NETO	Notas	Capital Social	Reservas de Capital	Otras Reservas	Resultado de ejercicios anteriores	Resultado del Presente ejercicio	Utilidades no Distribuibles	Otro Resultado Integral Ejercidos	Patrimonio Total
Balance al 01 de enero de 2024		\$ 1,945.7	\$ 20,967.9	\$ -	\$ -	\$ 1,601.4	\$ 899.1	\$ 237.6	\$ 25,651.7
Efecto de las correcciones de errores		-	-	-	-	-	-	-	-
Efecto de los cambios en políticas contables		-	-	-	-	-	-	-	-
Otro Resultado Integral:									
Incrementos en elementos que no se reclasificaran en resultados		252.6	1,303.8	-	-	3,103.7	184.7	-	4,844.7
Disminuciones en elementos que no se reclasificaran en resultados		-	-	-	-	1,601.4	39.8	-	1,711.4
Incremento en elementos que se reclasificaran en resultados		-	-	-	-	-	-	-	-
Reclasificaciones a resultados		-	-	-	20.0	-	-	-	20.0
Otros aumentos o (-) disminuciones del patrimonio neto		-	-	-	-	-	-	-	-
Balance al 31 de diciembre de 2024		\$ 2,198.1	\$ 22,271.6	\$ -	\$ 20.0	\$ 3,103.7	\$ 1,044.0	\$ 237.6	\$ 28,765.0
Balance al 01 de enero de 2025		2,198.1	22,271.6	-	20.0	3,103.7	1,044.0	237.6	28,765.0
Efecto de las correcciones de errores		-	-	-	-	-	-	-	-
Efecto de los cambios en políticas contables		-	-	-	-	-	-	-	-
Otro Resultado Integral:									
Incrementos en elementos que no se reclasificaran en resultados		3,072.7	758.0	10.4	3,469.2	4,171.5	32.6	890.7	4,062.1
Disminuciones en elementos que no se reclasificaran en resultados		-	96.0	-	2,757.8	3,090.2	342.1	711.2	816.9
Incremento en elementos que se reclasificaran en resultados		-	-	-	-	-	-	-	-
Reclasificaciones a resultados		-	-	-	-	-	-	-	-
Otros aumentos o (-) disminuciones del patrimonio neto		-	-	-	-	-	-	-	-
Balance al 31 de diciembre de 2025		\$ 5,104.8	\$ 23,029.6	\$ 10.4	\$ 691.4	\$ 2,022.5	\$ 734.5	\$ 417.1	\$ 32,010.2

Capital social expresado así:

	2024	2025
Cantidad de acciones	2,128,142	5,104,796
Valor nominal de la acción	\$ 1.00	\$ 1.00
Valor contable de la acción	\$ 13.52	\$ 6.27



Cesar Augusto Bonilla López
Presidente





Rodolfo Antonio Aguilar Mendoza
Contador





Carranza de Carranza Asociados, S.A. de C.V.
Auditor Externo





Auditor Tony Gilberto Carranza Posada
Auditor Externo





CARRANZA & CARRANZA ASOCIADOS, S.A. DE C.V.
AUDITORES Y CONSULTORES

INFORME DE LOS AUDITORES INDEPENDIENTES

Señores
Asamblea General de Accionistas
Caja de Crédito de Santiago Nonualco
Sociedad Cooperativa de Responsabilidad Limitada de Capital Variable
Presente.

Opinión

Hemos auditado los Estados Financieros de la Caja de Crédito de Santiago Nonualco, Sociedad Cooperativa de Responsabilidad Limitada de Capital Variable, que comprenden el Estado de Situación Financiera al 31 de diciembre de 2025, el Estado de Resultado Integral, Estado de Cambios en el Patrimonio y Estado de Flujos de Efectivo, correspondiente al ejercicio terminado en esa fecha, así como las notas de los estados financieros, incluyendo un resumen de las políticas contables significativas.

En nuestra opinión, los Estados Financieros adjuntos presentan razonablemente, en todos los aspectos materiales, la situación financiera de la Caja de Crédito de Santiago Nonualco, Sociedad Cooperativa de Responsabilidad Limitada de Capital Variable al 31 de diciembre de 2025, así como sus resultados y sus flujos de efectivo correspondiente al ejercicio terminado en dicha fecha, de conformidad con las Normas Técnicas emitidas por el Comité de Normas del Banco Central de Reserva de El Salvador (BCR) y Normas Contables para Cajas de Crédito y Bancos de los Trabajadores (FEDECREDITO) y para los asuntos no previstos en esas Normas se aplique la alternativa más conservadora de las Normas Internacionales de Información Financiera (NIIF).

Fundamentos para la Opinión

Hemos llevado a cabo nuestra auditoría de conformidad con las Normas Internacionales de Auditoría (NIA). Nuestras responsabilidades de acuerdo con dichas normas se describen en la sección de Responsabilidades del Auditor, en relación con la auditoría de los estados financieros de nuestro informe. Somos independientes de la Caja de Crédito de Santiago Nonualco, Sociedad Cooperativa de Responsabilidad Limitada de Capital Variable, de conformidad con el Código Internacional de Ética para Profesionales de la Contabilidad, emitido por el Consejo de Normas Internacionales de Ética para Contadores (Código de Ética del IESBA) y hemos cumplido las demás responsabilidades de ética de conformidad con estos requerimientos. Consideramos que la evidencia de la auditoría que hemos obtenido proporciona una base suficiente y adecuada para emitir nuestra opinión.

Responsabilidades de la Administración y del Gobierno Corporativo de la Caja de Crédito, en relación con los Estados Financieros

La administración es responsable de la preparación y presentación fiel de los estados financieros adjuntos, de conformidad con las Normas Técnicas emitidas por el Comité de Normas del Banco Central de Reserva de El Salvador (BCR) y las Normas Contables para las Cajas de Crédito y Bancos de los Trabajadores emitidas por la Federación de Cajas de Crédito y Bancos de los Trabajadores (FEDECREDITO) y del control interno que la Administración considere necesario para permitir la preparación de estados financieros libres de incorrección material, debidas a fraude o error.

AUDITORIA, ASESORIA ADMINISTRATIVA, FINANCIERA Y TRIBUTARIA, LEGALIZACIÓN DE LIBROS Y SISTEMAS CONTABLES
IVA, CONTABILIDADES Y DICTAMEN FISCAL
43, AV. SUR Y CALLE EL PROGRESO, COND. RESIDENCIAL FLOR BLANCA EDIF "B" # 213, SAN SALVADOR. TELEFAX 2260-7624
CELULAR 7851-7829 E-MAIL: carranzavcarranza.audidores@gmail.com



CARRANZA & CARRANZA ASOCIADOS, S.A. DE C.V.
AUDITORES Y CONSULTORES

En la preparación de los estados financieros, la Administración es responsable de la valorización de la capacidad de la Institución para continuar como Negocio en Marcha, revelando según corresponda, las cuestiones relacionadas con el negocio en marcha y utilizando el principio contable de negocio en marcha, excepto si la Administración tiene intención de liquidar la sociedad o de cesar sus operaciones, o bien no exista otra alternativa realista.

El Gobierno Corporativo de la Caja de Crédito, es responsable de la supervisión del proceso de información financiera de la entidad, así como establecer el sistema de control interno, cumplir con las disposiciones legales y reglamentarias, constituir el fondo patrimonial, los límites de créditos, créditos, contratos con personas relacionadas, constitución de reservas de saneamiento, constituir inversiones que garanticen el negocio en marcha, entre otros.

Responsabilidad del Auditor en relación con la Auditoría de los Estados Financieros

Los objetivos de nuestra auditoría son obtener una seguridad razonable de que los estados financieros en su conjunto, están libres de incorrección material, debida de fraude o error, y emitir un informe de auditoría que contiene nuestra opinión. Seguridad razonable es un alto grado de seguridad, pero no garantiza que una auditoría realizada de conformidad con las Normas Internacionales de Auditoría (NIA), siempre detecte una incorrección material cuando existe. Las incorrecciones pueden deberse a fraude o error, y se consideran materiales si de forma individual o en conjunto, puede preverse razonablemente que influyan en las decisiones económicas que los usuarios toman, basándose en los estados financieros.

Como parte de una auditoría de conformidad con las Normas Internacionales de Auditoría (NIA), aplicamos nuestro juicio profesional y mantenemos una actitud de escepticismo profesional durante toda la auditoría.

También:

- Identificamos y valoramos los riesgos de incorrección material en los estados financieros, debida a fraude y o error, diseñamos y aplicamos procedimientos de auditoría para responder a dichos riesgos y obtuvimos evidencia de auditoría suficiente y adecuada para proporcionar una base para nuestra opinión. El riesgo de no detectar una incorrección material debida a fraude es más elevado que en el caso de una incorrección material debida a error, ya que el fraude puede implicar colusión, falsificación, omisiones deliberadas, manifestaciones intencionalmente erróneas o la elusión del control interno.
- Concluimos sobre lo adecuado de la utilización, por la administración de la Caja de Crédito, del principio contable de negocio en marcha y basándonos en la evidencia de auditoría obtenida, concluimos sobre si existe o no una incertidumbre material relacionada en hechos o condiciones que puedan generar dudas significativas sobre la capacidad de la Caja de Crédito para continuar como negocio en marcha. Si concluimos que existe una incertidumbre material, se requiere que llamemos la atención en nuestro informe de auditoría sobre la correspondiente información revelada en los estados financieros o, si dichas revelaciones no son adecuadas, que expresemos una opinión modificada. Nuestras conclusiones se basan en la evidencia de auditoría obtenida hasta la fecha de nuestro informe de auditoría. Sin embargo, hechos o condiciones futuros pueden ser causa de que la Caja de Crédito deje de continuar como un negocio en marcha.

AUDITORIA, ASESORIA ADMINISTRATIVA, FINANCIERA Y TRIBUTARIA, LEGALIZACIÓN DE LIBROS Y SISTEMAS CONTABLES
IVA, CONTABILIDADES Y DICTAMEN FISCAL
43, AV. SUR Y CALLE EL PROGRESO, COND. RESIDENCIAL FLOR BLANCA EDIF "B" # 213, SAN SALVADOR. TELEFAX 2260-7624
CELULAR 7851-7829 E-MAIL: carranzaycarranza.audidores@gmail.com



CARRANZA & CARRANZA ASOCIADOS, S.A. DE C.V.
AUDITORES Y CONSULTORES

- Evaluamos la presentación global, la estructura y el contenido de los estados financieros, incluida la información revelada y si los estados financieros presentan las transacciones y hechos subyacentes de un modo que logran la presentación razonable.
- Comunicamos a los responsables del Gobierno Corporativo de la Caja de Crédito en relación con, entre otros asuntos, el alcance general y oportunidad de realización de la auditoría planificada, así como los hallazgos significativos de la auditoría, incluyendo cualquier deficiencia significativa del control interno que identificamos en el transcurso de la auditoría.

San Salvador, 11 de febrero de 2026.

CARRANZA & CARRANZA ASOCIADOS, S.A. DE C.V.
AUDITORES EXTERNOS
Registro No. 2565

Lic. Tony Gilberto Carranza Posada
Director Presidente
Registro No. 700




AUDITORIA, ASESORIA ADMINISTRATIVA, FINANCIERA Y TRIBUTARIA, LEGALIZACIÓN DE LIBROS Y SISTEMAS CONTABLES
IVA, CONTABILIDADES Y DICTAMEN FISCAL
43, AV. SUR Y CALLE EL PROGRESO, COND. RESIDENCIAL FLOR BLANCA EDIF "B" # 213, SAN SALVADOR. TELEFAX 2260-7624
CELULAR 7851-7829 E-MAIL: carranzaycarranza.auditores@gmail.com

VI.

PRINCIPALES ACTIVIDADES REALIZADAS EN EL 2025

A través de las imágenes, se muestran las actividades realizadas, el compromiso de la institución con la mejora continua, la transparencia y el bienestar de sus colaboradores, socios y clientes, destacando los principales eventos, proyectos y actividades que marcaron de manera significativa la gestión del año 2025.

ASAMBLEA GENERAL DE ACCIONISTAS RESULTADOS DEL EJERCICIO 2024



CELEBRACIÓN DEL DÍA DEL AMOR Y LA AMISTAD



LANZAMIENTO DEL PROGRAMA SALUD A TU ALCANCE



CELEBRACIÓN DEL DÍA INTERNACIONAL DE LA MUJER



CELEBRACIÓN DÍA DE LA TIERRA Y EL MEDIO AMBIENTE



CELEBRACIÓN DÍA DE LAS MADRES




EVENTO EMPRENDE SALVADOREÑA



CELEBRACIÓN 83 ANIVERSARIO



COLOCACIÓN PRIMERA PIEDRA DE NUEVO EDIFICIO



CENA 83 ANIVERSARIO



DESFILE FIESTAS PATRONALES



REUNIÓN DE NEGOCIOS



GANADORES SORTEO GANA FÁCIL



GANADORES DE ENTRADAS A PARTIDOS DE FÚTBOL



ACTIVACIÓN DE MARCA EN CNB's



CAMPAÑA EDUCACIÓN FINANCIERA



DÍA MUNDIAL DEL AHORRO

EN CAJA DE CRÉDITO DE SANTIAGO NONUALCO Y EN FEDECRÉDITO




DÍA INTERNACIONAL CONTRA EL CÁNCER



LUCES NAVIDEÑAS







Queremos y Podemos Ayudarte